



La politique familiale et la prospérité économique du Québec

Présentation au 60^e congrès annuel de l'Institut d'administration publique du Canada

Sylvie Barcelo
Sous-ministre, MFA
Août 2008



La politique familiale et la prospérité économique du Québec

1. Contexte historique
2. Constats de la recherche internationale
3. Comment situer le Québec ?
 - Le marché du travail
 - Les valeurs
 - Une politique d'avant garde
4. Des résultats probants
5. Conclusion





Contexte historique

Dans l'ensemble des pays développés, on constate depuis 40 ans :

- Une augmentation marquée du taux activité féminin
- Des mouvements d'égalité des sexes variables, mais de plus en plus présents
- Un effritement des normes traditionnelles
- Une diversification des styles de vie





Contexte historique

Curieusement, plusieurs pays développés ont vécu un creux historique de leur fécondité au milieu des années 80 ...

...Et certains d'entre eux ont connu une remontée par la suite,

...alors que d'autres stagnent toujours dans un régime de faible fécondité.



Constats de la recherche internationale



La littérature scientifique récente nous révèle que les causes de la faible fécondité sont de trois ordres :

- Nature économique
- Changement des valeurs et préférences
- Politiques et programmes publics inadaptés



Constats de la recherche internationale



Dans la mesure où les deux parents veulent travailler et ont des attitudes relativement égalitaires :

Lorsque les politiques en place permettent aux parents de travailler et d'avoir des enfants :

- Ils travaillent plus et ...
- Ils ont plus d'enfants ...

...avec les impacts économiques positifs qui s'ensuivent





Constats de la recherche internationale

Il faut donc :

- Mettre en place les conditions pour leur permettre de travailler et d'avoir des enfants
- S'adapter aux changements de valeurs des personnes i.e.:
 - Garde subventionnée et de qualité
 - Assurance parentale souple et généreuse
 - Mesures de CTF

(OCDE, 2008)





Comment situer le Québec ?

- **Le marché du travail**
- **Les valeurs**
- **Une politique d'avant-garde**





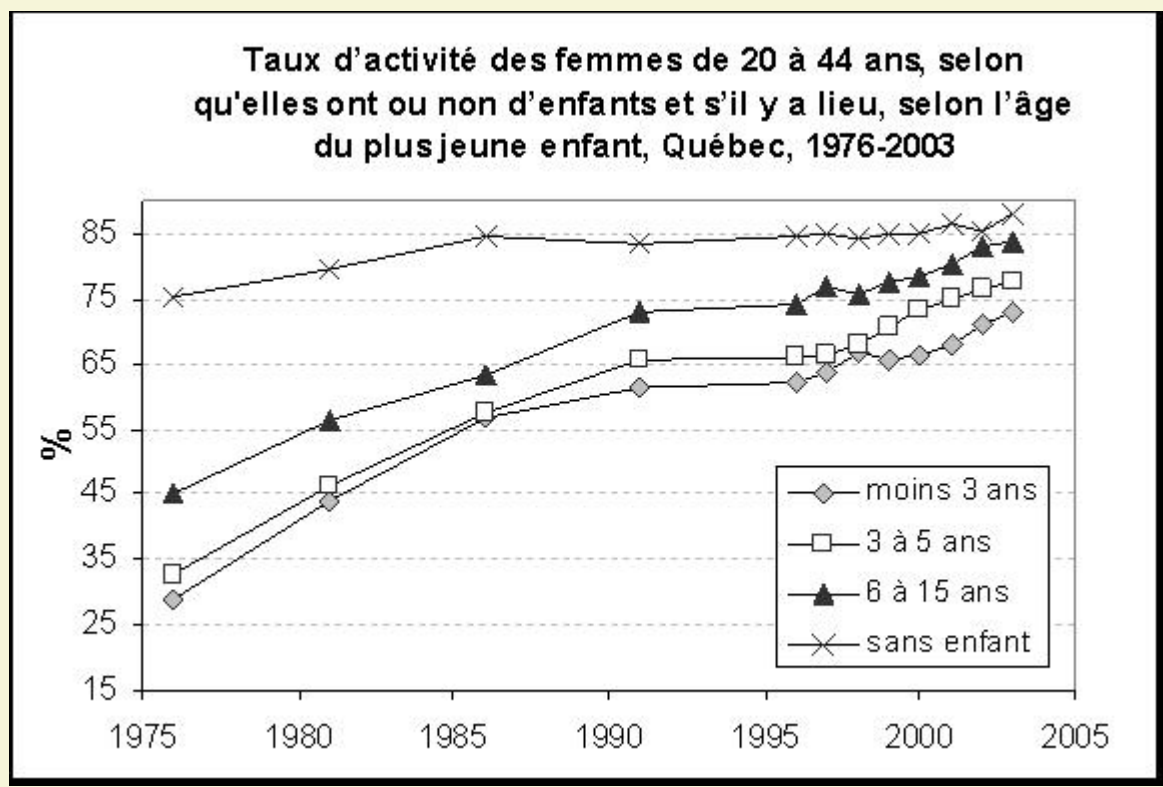
Le marché du travail

- Les taux d'activité féminins québécois et canadiens sont parmi les plus élevés au monde.
- L'écart hommes-femmes y est faible et se rétrécit avec le temps
- Au Québec, les mères travaillent presque autant que les femmes sans enfants





Le marché du travail

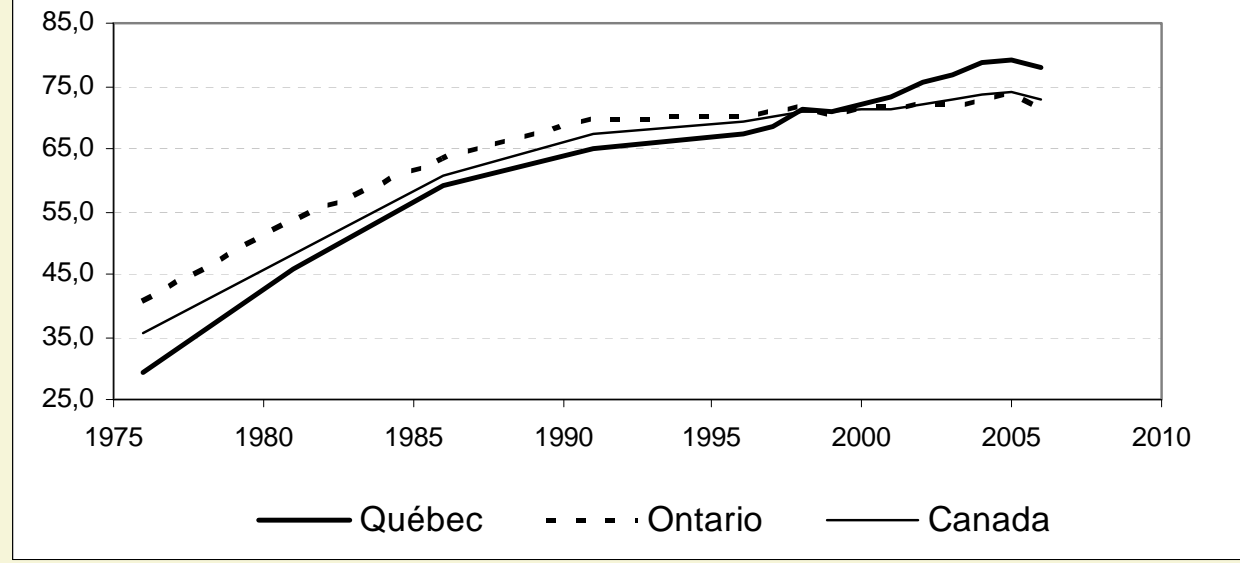




Le marché du travail



Taux d'activité des mères de 25 à 44 ans et avec enfants d'âge préscolaire, Québec, Ontario, Canada (familles biparentales), 1976-2006





Les valeurs

Canada et Québec :

Une société parmi les plus modernes :

- Plus ouverte à la diversité
- Plus ouverte à l'égalité des sexes
- ...

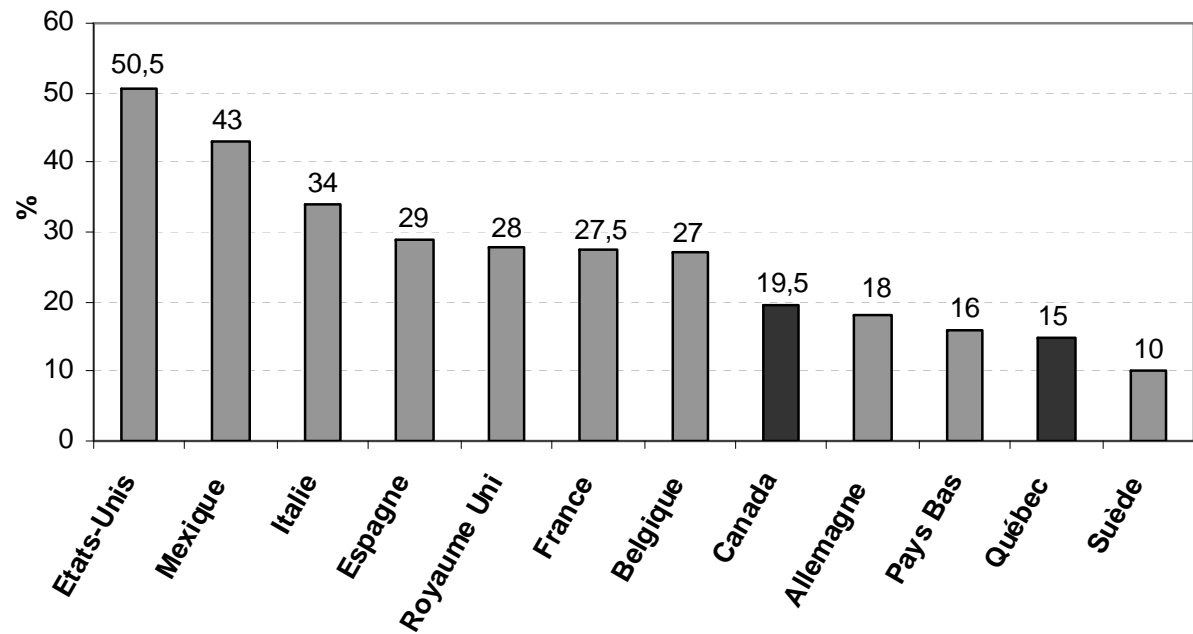




Les valeurs



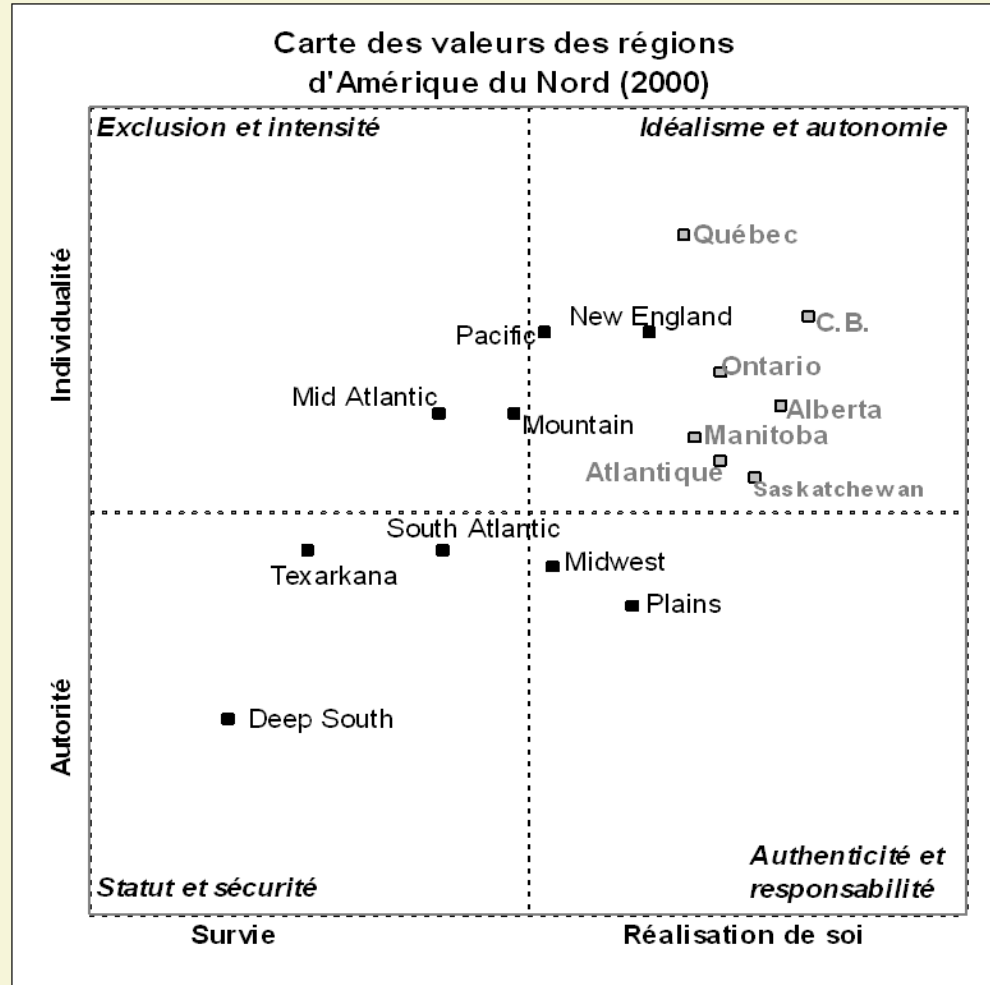
**Proportion des gens d'accord avec l'affirmation :
"Le père de famille doit être le maître dans sa maison"**



Source : Environics 2000, 2004



Les valeurs



Source : Environics



Les valeurs

- Jeunes parents québécois parmi les plus égalitaires (partage des tâches)
- RQAP : Nombre élevé de pères en congé





Une politique d'avant garde

Aide financière du gouvernement

- Généreuse
- Universelle

Offre de services de garde

- Accessible
- Encadrée

Mesures de conciliation travail-famille

- Basées sur le principe d'égalité entre les hommes et les femmes

Soutien offert aux partenaires

- Municipalités
- Organismes communautaires





Une politique d'avant garde

Ampleur de la politique familiale Québécoise, telle que déployée par le gouvernement du Québec et le gouvernement fédéral

(en milliards de dollars)

2008

GOUVERNEMENT DU QUÉBEC

Mesures budgétaires

- Services éducatifs à l'enfance	2,3
- Autres mesures	0,1
Sous-total - mesures budgétaires	2,4

Mesures fiscales

- Soutien aux enfants	2,1
- Autres mesures	0,6
Sous-total - mesures fiscales	2,7

Régime québécois d'assurance parentale - Prestations versées

1,2

Total - gouvernement du Québec

6,3

GOUVERNEMENT FÉDÉRAL

3,3

GRAND TOTAL

9,6

En % du PIB nominal :

3,1 %





Une politique d'avant garde

Évolution de l'aide financière accordée aux familles du Québec

(en millions de dollars)

	2003	2008	Variation 2003-2008
Mesures budgétaires			
Services éducatifs à l'enfance	1 796	2 255	
Autres mesures	686	144	
Sous-total	2 482	2 399	
Mesures fiscales			
Soutien aux enfants	n.s.p.	2 088	
Prime au travail	n.s.p.	261	
Autres mesures	1 113	359	
Sous-total	1 113	2 708	
TOTAL	3 595	5 107	42 %





Une politique d'avant garde

SERVICES DE GARDE - diversité de prestataires et tarif accessible (7 \$)

Centres de la Petite Enfance :	980 (1 337 installations)
Bureaux Coordonnateurs :	165
Responsables de Service de Garde (fam.) :	15 123
GARDERIES :	578 (+ 105 non financées)

Au 31 mars 2008

- 201 166 places à contribution réduite
- Objectif : 220 000 places en 2010

À améliorer

- Centralisation des accès aux places
- Flexibilité de l'offre de services

HALTES-GARDERIES COMMUNAUTAIRES

- 257 haltes-garderies financées
- Nombre d'enfants accueillis : environ 45 000





Une politique d'avant garde

CONCILIATION TRAVAIL-FAMILLE (CTF)

La principale mesure est le RQAP

Et neuf mesures prévues au Plan d'action de la politique Égalité, dont :

- Soutien financier et technique aux entreprises
- Norme consensuelle en CTF
- Site internet





Une politique d'avant garde

SOUTIEN AUX PARTENAIRES

Municipalités

Politiques familiales municipales

- 6 millions de personnes rejointes, soit près de 80 % de la population du Québec

Organismes communautaires famille (OCF)

- 267 organismes, dont 7 regroupements nationaux
- Budget 2008-2009 : 16 M\$





Des résultats probants

Revenu disponible : comparaison avec les autres provinces - 2008

Revenu disponible pour un couple avec deux enfants et ayant deux revenus de travail avec garde à 7 \$ par jour pour le Québec et à 25 \$ par jour pour les autres provinces



	Revenu familial de 50 000 \$			Revenu familial de 75 000 \$		
	Revenu disponible	Écart en faveur des familles québécoises		Revenu disponible	Écart en faveur des familles québécoises	
	(en \$)	(en \$)	(en %)	(en \$)	(en \$)	(en %)
Québec	44 454	—	—	58 782	—	—
Ontario	38 487	5 967	16	53 161	5 621	11
Terre-Neuve et Labrador	36 175	8 269	23	51 970	6 812	13
Nouvelle-Écosse	36 826	7 628	21	52 055	6 727	13
Île-du-Prince-Édouard	35 969	8 485	24	51 658	7 124	14
Nouveau-Brunswick	36 041	8 413	23	51 734	7 048	14
Manitoba	36 933	7 521	20	52 191	6 591	13
Saskatchewan	36 604	7 850	21	52 234	6 548	13
Alberta	36 890	7 564	21	52 203	6 579	13
Colombie-Britannique	36 088	8 366	23	52 707	6 075	12

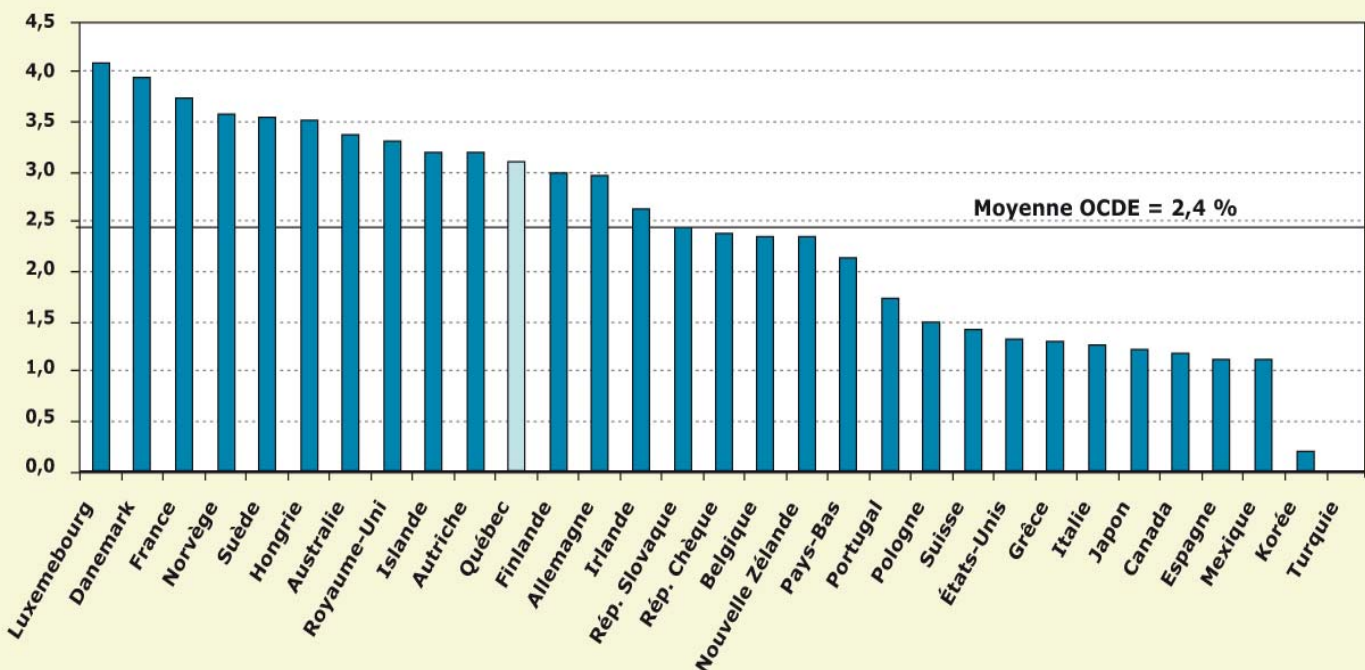


Des résultats probants

Sur la scène internationale

Les mesures de la politique familiale placent le Québec parmi les pays avancés en cette matière

Part du PIB consacrés à l'aide aux familles
Pays de l'OCDE (2003) et Québec (2008)





Des résultats probants

Évolution du revenu disponible de 2003 à 2008 pour un couple avec deux enfants et ayant deux revenus de travail (en dollars)

	Revenu de travail		Variation	
	2003	2008	(en \$)	(en %)
0	17 295	22 179	4 884	28,2
15 000	21 031	29 541	8 510	40,5
25 000	26 692	35 156	8 464	31,7
35 000	31 586	38 702	7 116	22,5
50 000	39 651	44 454	4 803	12,1
65 000	47 523	53 084	5 561	11,7
75 000	52 389	58 782	6 393	12,2
100 000	67 081	71 662	4 581	6,8
125 000	81 824	86 712	4 888	6,0
150 000	95 608	102 063	6 455	6,8
175 000	109 181	115 768	6 587	6,0





Des résultats probants

- Une hausse des naissances presque sans précédent survient après l'implantation du RQAP...
- Le taux d'activité des mères québécoises rejoint et dépasse parfois celui des canadiennes depuis l'implantation des services de garde à contribution réduite...
- Le faible revenu touche une proportion moindre de familles - et les touche moins durement- qu'ailleurs au Canada...





Conclusion

La politique familiale québécoise contribue à :

- La hausse des naissances
- Façonner une société qui fait plus de place au principe d'égalité entre les sexes
- Un meilleur équilibre entre la vie privée et le travail
- La hausse marquée du taux d'activité des mères
- Une activité économique accrue
- L'adaptation au phénomène du vieillissement de la population

